

- 화성시 기업지원 플랫폼 -

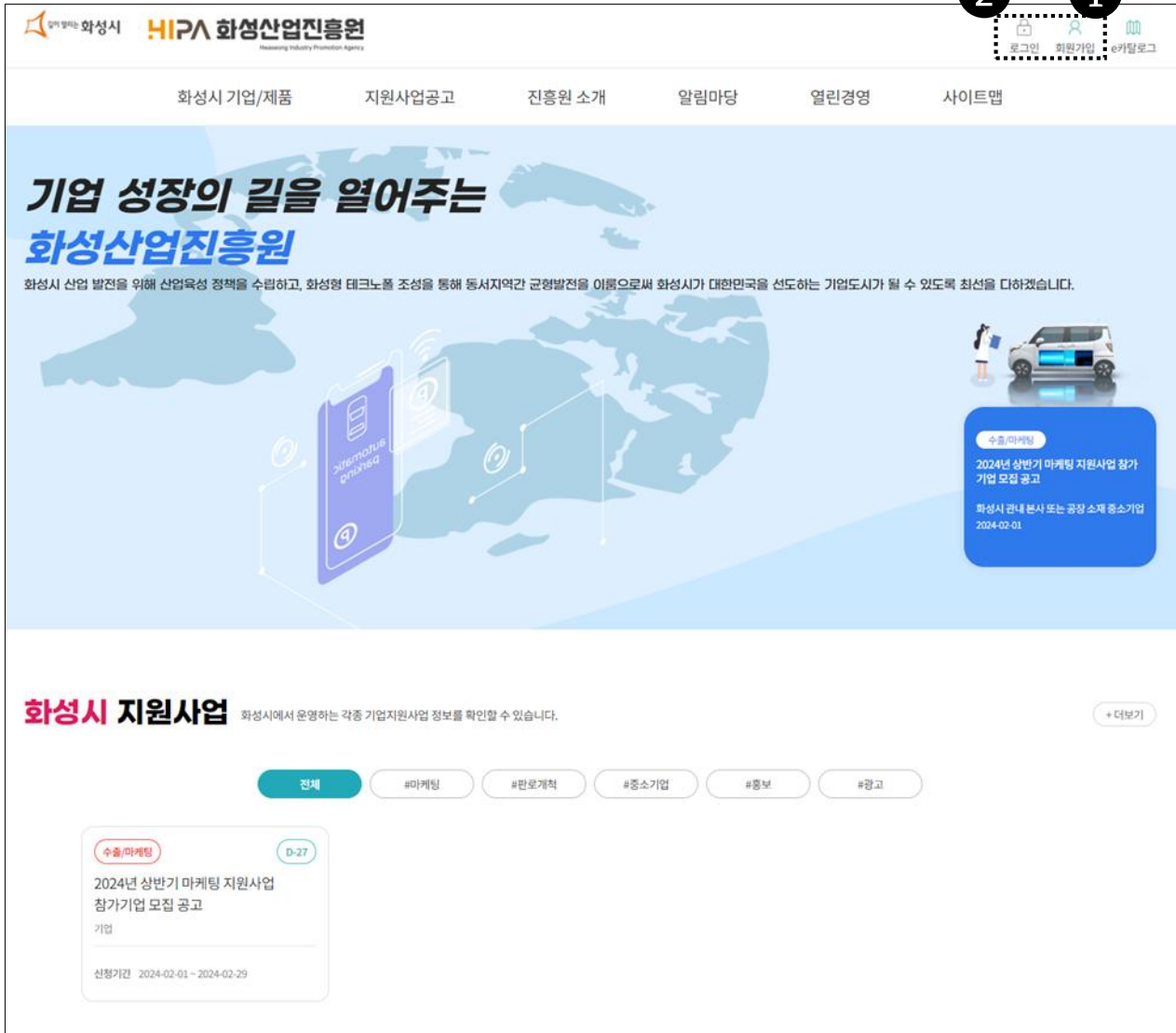
지원사업 신청 안내서

2024. 5.

- 목 차 -

1. 로그인(회원가입) 안내	3
2. 화성시 지원사업	4
3. 화성시 지원사업 검색	5~6
4. 화성시 지원사업 신청	
지원사업 약관 동의	7
기업 기본정보 확인 및 입력 방법	8
지원사업 신청정보 입력	9
신청정보 확인 및 최종 제출	10
파인드시스템을 사용한 필수서류 제출	11~18
5. 자주하는 문의	
서류 보완요청 연락 받은 경우 보완서류 제출 방법	19
사업신청 취소 방법	21

1. 메인 - 로그인(회원가입)



1. 회원이 아닌 경우, 먼저 회원가입을 진행합니다.
 - (1) 모바일 본인확인을 통해 가입여부를 확인합니다.
 - (2) 1개의 휴대폰 번호는 1계정만 가입할 수 있습니다.
※ 1개의 사업자등록번호로 여러 명 가입은 됩니다.
 - (3) 회원 유형 : 기업 / 일반
 - 기업회원 : 기업을 대상으로 하는 사업 신청
 - 일반회원 : 전체/일반을 대상으로 하는 사업 신청
(창업 준비 등 소속 사업자 등록번호가 없는 경우)

※ 회원가입 과정에서 자주 문의하시는 내용 ※

문) 암호 입력했는데 다음 단계로 진행할 수 없어요?

답) 암호 생성 규칙: 소문자, 대문자, 숫자, 특수문자
각각 적어도 한 개씩 조합하여 8자리 이상입니다.

예시: asdf123!! (불가) / Asdf123!! (통과)

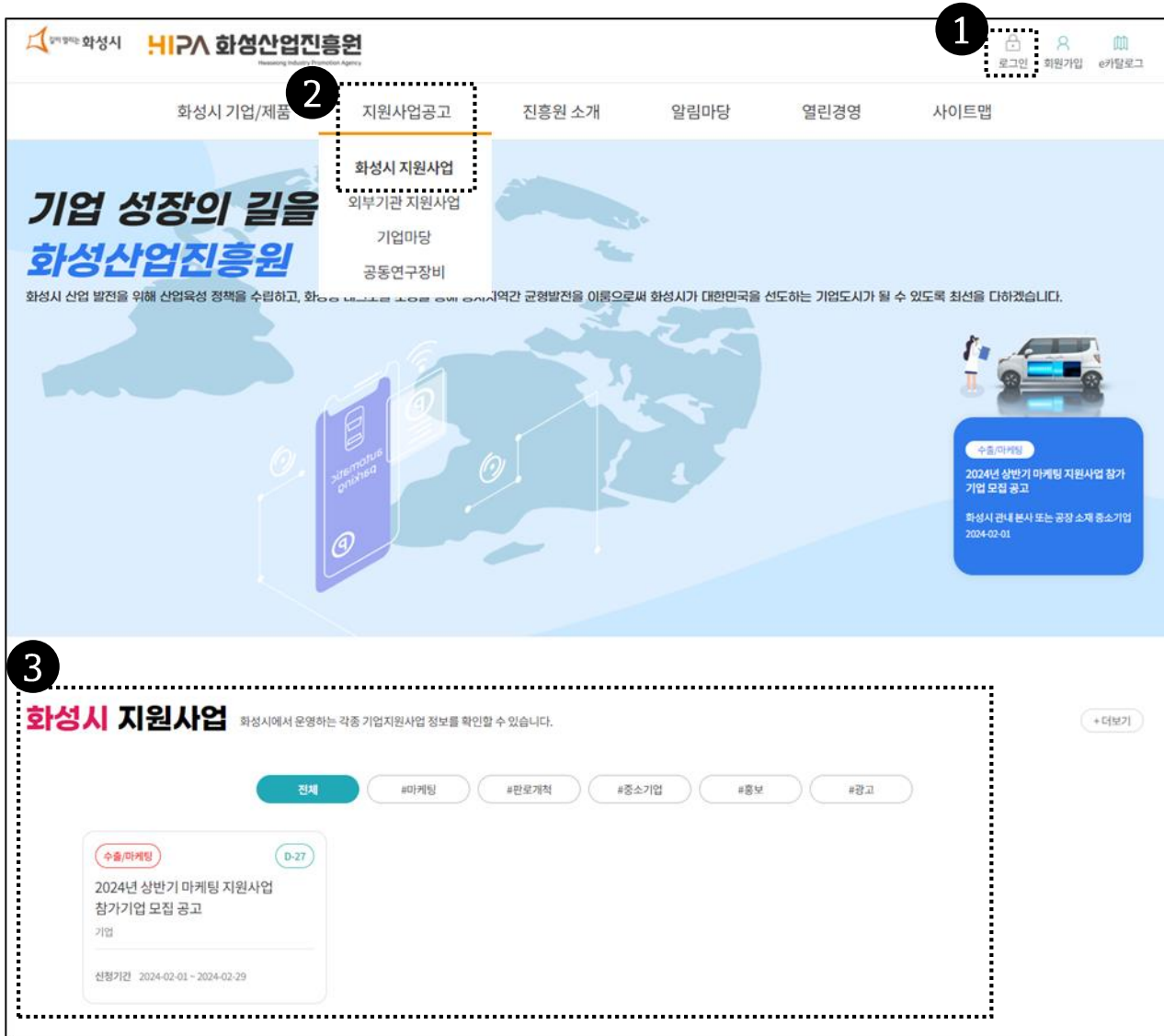
문) 개인 기업에서 법인 전환하면서 사업자번호 변경

답) (1안) 기존 계정 탈퇴 후 재가입하시면 됩니다. (권장)

(2안) 기존 이력을 보존하고 싶으신 경우, 다른 직원의
명의로 가입하시면 됩니다.

2. 회원가입을 하신 경우, ID / 암호를 입력하여
로그인 합니다.

2. 메인 - 화성시지원사업



1. 회원가입하신 계정으로 로그인 합니다.
※ 로그인 후 지원사업을 신청할 수 있습니다.

2. 메인 - 지원사업공고 - 화성시 지원사업을 선택합니다.

3. 메인 페이지에 있는 “화성시 지원사업” 영역에서도 신청할 지원사업을 선택하실 수 있습니다.

3. 화성시 지원사업(목록)

The screenshot shows the Hwaseong City Support Project List page. The page has a header with the Hwaseong City logo and the Hwaseong Industry Promotion Agency (HIPA) logo. Below the header is a navigation bar with links: 화성시 기업/제품, 지원사업공고, 진흥원 소개, 알림마당, 열린경영, and 사이트맵. The main content area is titled '지원사업공고 198' and includes a sub-header '지원사업공고 및 맞춤 검색'. There are two tabs: '사업신청' and '관련공지'. Below the tabs is a search bar with filters for '전체', '지역', '연도', and '사업명'. A search button is labeled '검색'. The search results are displayed in a grid. The first result is for '2024년 상반기 마케팅 지원사업 참가기업 모집 공고' with a '기업' button. The second result is for '노동자 작업복 세탁소 설치 관련 설문 조사' with a '전체' button. The third result is for '기업 노동자 기숙사 임차비 지원사업' with a '기업' button. The page is annotated with numbered callouts: 1 points to the '지원사업공고' header, 2 points to the '사업신청' tab, 3 points to the '관련공지' tab, 4 points to the '전체' filter, 5 points to the '지역' filter, 6 points to the '연도' filter, 7 points to the '사업명' filter, and 8 points to the '기업' button in the first search result.

(화면 설명)

- 1-1. 사업신청 : 지원사업 공고 및 사업 신청용
- 1-2. 관련공지 : 서류접수 이후의 공지 확인 및 다음단계 자료 제출 시 사용

(2 ~ 5 : 검색조건 및 검색)

- 2. 사업대상 : 전체(기본값), 기업/일반, 기업, 일반
- 3. 사업구분 : 전체(기본값), 자금, 창업, 교육 등
- 4. 연도 : 신청일 기준 올해(기본값), 전년도 선택 검색 가능
- 5. 검색구분 : 사업명(기본값), 지원내용
- 6. 검색어 입력 및 검색버튼(또는 엔터)로 사업 검색

7. 사업 목록 정렬 설정 : 최신등록순(기본값), 마감임박순

8. 신청할 지원사업을 클릭하여 상세정보로 이동

3. 화성시지원사업(상세)

1

화성시 기업/제품 지원사업공고 진흥원 소개 알림마당 열린경영 사이트맵

목록보기

기업 접수중 D-28

신청기간 : 2024-02-01 09:00 ~ 2024-02-29 18:00

2024년 상반기 마케팅 지원사업 참가기업 모집 공고



2024년 상반기 화성산업진흥원
마케팅 지원사업
신청기간 | 2024. 2. 1.~2. 29.
신청대상 | 화성시 중소기업 지원규모 | 50개사/마케팅 소요비용 최대 300만원

지원대상	화성시 관내 본사 또는 공장 소재 중소기업
지원가능	기업
지원규모	50개사 (예비순위 10개사 선정)
지원방법	지원기업으로 선정 이후, 신청 분야의 마케팅 활동에서 발생한 마케팅 소요비용 지원
지원금액	기업당 최대 300만원 (부가세 제외)
접수방법	온라인접수
선정방법	정량평가(50점)+정성평가(50점)
문의사항	기업성장팀(Mail: dh8760@hsbiz.or.kr / Tel: 031-278-4234)

참여신청

3

4

지원내용

5

관련정보

첨부파일명

[공고문] 2024년 상반기 마케팅 비용지원 사업 기업모집 공고문.hwp
지원신청서.hwp
마케팅활동 결과보고서.hwp
청약서약서.hwp

화성산업진흥원에서 기술력 있는 관내 유망기업의 마케팅 활동을 통해 기업의 판로개척 지원 및 경쟁력 강화를 위해 '2024년 상반기 마케팅 지원사업'을 진행하고자 합니다.
관심있는 관내 기업들의 많은 신청 바랍니다.

(화면 설명)

- 1. 지원사업 목록으로 이동
- 2. 지원사업 요약정보
- 3. 지원사업 참여 신청(로그인 필수)

**** 지원사업을 신청하기 전에(기업회원만 해당) ****

> 기업지원사업은 사업신청 2단계에서 기업정보 입력상태를 검증합니다.

> 사업 신청 과정에서 기업정보를 입력하시려는 경우 처음부터 다시 신청해야 하므로 기업정보를 미리 입력하시길 권장합니다.

☞ 메뉴 위치 : “내정보 > 정보관리 > 기업정보”

(필수입력: 사업자등록번호, 기업명, 설립일자, 대표자, 업종, 종업원수, 연락처[대표전화], 본사소재지, 이메일주소[대표메일])

- 4. 지원사업 상세 설명 확인, 신청서식 등 관련자료 다운로드
- 5. 사업 담당자 정보 확인

내 삶을 바꾸는 희망 화성

6

HIPA 화성산업진흥원
Hwaseong Industry Promotion Agency

내 삶을 바꾸는 희망화성

지원사업 신청

1단계

정보 제공 동의 및 지원사업 학약

2단계

업체 기본정보 입력

3단계

신청정보 입력

4단계

최종확인

2024년 상반기 마케팅 지원사업 참가기업 모집 공고

지원사업학약

당사는 2024년 상반기 마케팅 지원사업 참가기업 모집 공고 신청과 관련하여 다음의 사항을 준수할 것을 서약합니다.

1. 지원신청서 및 관련 서류에 사실만을 기재할 것이며, 주관기관에서 요구하는 자료와 서류요청에 성실하게 협조하겠습니다?
2. 본 사업에 대한 주관기관의 선정결과를 수용하며 이에 대해 이의를 제기하지 않겠습니다?
3. 동일 경도로 중복 수혜를 받지 않겠으며, 적발 시 전액 반납하는 것에 대해 동의하십니까?
4. 사업 종료후도 기금, 향후 주관기관 사업 참여에 불이익을 받을 수 있다는 것에 동의하십니까?
5. 기타 본 사업의 기본 취지 등을 확 지킴이 불가하다고 주관기관이 판단하는 경우, 지원 취소, 중단 및 반납조치에 대해 동의하십니까?
6. 본 사업 관련 법령 및 규정을 명확히 숙지하고 준수하겠습니다, 이와 불이행에 따른 도는 불이익은 전적으로 책임지겠습니다?

☒ 신청서, 선정 기업에 대상으로 지원사업 성과 조사를 위한 관측 시스템(웹사이트) 가입에 동의하십니까?

☐ 동의합니다.

개인정보 수집 및 제공 동의

본인은 해당 지원사업 참여와 관련하여 하시는 모든 확산산업진흥원 기업정보와 신청한 정보 등을 활용될 필요가 있다는 것을 이해하고 있으며, 이를 위해 「개인정보보호법」 등에 의해 보호되고 있는 본인에 관한 각종 정보자료를 통법 제18조의 규정 등에 따라 확산시 또는 확산산업진흥원 및 제3자에게 제공하는데 동의합니다.

개인정보 수집·이용에 관한 사항

☒ 동의합니다.

시민 맞춤형 정보서비스 신청을 위한 개인정보 수집 이용 및 위탁 동의

☐ 확산시는 확산시민들께서 보다 편리하고 안전하게, 정확한 생활을 하실 수 있도록 다양한 행정정보를 맞춤형 정보서비스를 통하여 제공드리고 있습니다. 신청정보 문자/이메일 알림 서비스(SMS)를 통한 신청정보 제공 서비스를 신청하시어 많은 정보 혜택을 받으시기 바랍니다.

☒ 「개인정보보호법」 시행으로 개인정보 수집·이용·위탁에 대한 정보주체인 귀하의 동의가 필요합니다. 해당 내용을 자세히 읽으신 후 동의 여부를 결정하여 주시기 바랍니다. 수집한 개인 정보는 공식 목적외로만 활용되며 다른 용도로는 절대 사용되지 않음을 알려드립니다.

☒ 동의합니다.

☐ 전제동의

후속

다음

3

1. 지원사업 “참여신청”을 클릭하시면 사업 신청을 진행하기 위한 창이 열립니다.
2. 지원사업을 신청하기 위한 서약 및 정보제공 동의서를 작성합니다.
 - 각 항목별 “동의합니다” (✓) 또는
 - 모든 약관을 읽어 보신 뒤 “전체동의” (✓) 선택
3. “다음”을 클릭하여 다음단계로 이동합니다.

4. 지원사업 신청(기본정보 확인)

지원사업 신청

1단계

2단계

3단계

4단계

정보 제공 동의 및 지원사업 협약

업체 기본정보 입력

신청정보 입력

최종확인

2024년 상반기 마케팅 지원사업 참가기업 모집 공고

업체 기본정보

사업자등록번호	3	기업명	(재)화성산업진흥원
법인등록번호	1	설립일자	20210330
대표자	김	기업규모	판단제외대상
업종(10차)	경영 컨설팅업	기업형태	비영리재단법인
종업원수	30	홈페이지	https://hipa.hscity.go.kr
연락처	0	담당자	김
본사소재지	경기 화성시 봉담읍 동화길 51프리미엄원희캐슬 5층	사업장 소재지	경기 화성시 봉담읍 동화길 51프리미엄원희캐슬 5층
이메일주소		가입일	2021-04-21

※ 기업정보는 마이페이지 > 정보관리 > 기업정보에서 수정하실 수 있습니다.

기업정보 바로가기

이전

다음

1. 신청 기업의 기본정보를 확인합니다.(기업회원만 해당)
- “*” 표시는 필수입력 항목입니다.
- 필수 입력사항을 채우시려면 “기업정보 바로가기”를 통해 기업정보 수정 후 신청해 주시기 바랍니다.
☆ “기업정보 바로가기”에서 기업정보를 수정하시면 사업 신청은 처음부터 다시 진행이 필요합니다.
2. 기업정보 입력 상태를 확인한 뒤 “다음”클릭으로 신청정보 입력 단계로 이동합니다.

4. 지원사업 신청(신청정보 입력)

지원사업 신청

1단계

정보 제공 동의 및 지원사업 약약

2단계

업체 기본정보 입력

3단계

신청정보 입력

4단계

최종확인

2024년 상반기 마케팅 지원사업 참가기업 모집 공고

사업 신청 담당자 정보

이름

10자리 이내

전화번호(회사)

하이픈(-) 포함 13자리 이내

부서

20자리 이내

전화번호(휴대폰)

하이픈(-) 포함 13자리 이내

직위

20자리 이내

이메일

50자리 이내

제출서류 업로드

지원신청서

파일찾기

표준재무제표증명 또는 부가가치세과세표준증명(2022년)

파일찾기

중소기업확인서(유효기간: ~2024. 3. 31.)

파일찾기

사업자등록증

파일찾기

확성시 공장등록증명, 기업부설연구소인정서(제출 시 가점)

파일찾기

평가표의 기업평가 항목에 해당하는 증빙서류 사본 일제(제출 시 가점)

파일찾기

필수정보 조회 및 제출

사업 참가 신청기업의 기본 정보 확인을 위하여 아래 증명서를 제출해주세요.

파인드시스템을 통해 서류 제출

직접제출

사업자등록증

파일찾기

지방세 납세증명서

파일찾기

국세 완납증명서

파일찾기

* 표시는 필수 입력사항입니다.


이전

다음


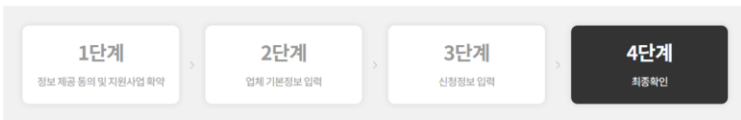
- 사업 신청 담당자 정보를 입력합니다.
 - “*”표시는 **필수 입력** 항목입니다.
- “파일찾기”로 항목별 제출서류를 등록합니다.
 - “*”표시는 사업과 관련된 **필수 제출** 항목입니다.
 - 특정 항목에 제출할 파일이 여러 건이면 zip 압축파일로 묶어서 1개의 파일로 제출합니다.
 - * 사업마다 다를 수 있으므로 사업 담당자에게 꼭 문의하셔서 안내 받으신 방법대로 제출해 주시기 바랍니다.
- 필수정보(사업자 증빙 관련) 자료를 제출합니다.
 - 직접제출 : 해당 자료(유효한 자료에 한함)를 파일로 가지고 계신 경우, 항목에 맞춰 제출합니다.
 - 파인드시스템을 통해 서류 제출 : 파인드시스템을 사용하여 사업자 증빙용 필수 서류를 제출합니다.(다음장 별도 안내)
- 1~3까지의 단계를 마치셨으면 “**다음**”을 눌러 최종확인 단계로 이동합니다.

내 삶을 바꾸는 희망화성

9


화성산업진흥원
 Hwaseong Industry Promotion Agency

4. 지원사업 신청(최종 확인및제출)



작성 내용을 확인해주세요.

작성하신 내용이 맞는지 꼼꼼한 확인 부탁드립니다.

2024년 상반기 마케팅 지원사업 참가기업 모집 공고

등록일 : 2024. 3. 21.

업체 기본정보			
사업자등록번호	3- []	기업명	[제]화성산업진흥원
법인등록번호	1- []	설립일자	2021.03.30
대표자	2- []	기업구분	비영리재단법인
업종(10차)	광명 산업기업	기업형태	관공제대상
종업원수	30	홈페이지	https://nipa.hcity.go.kr
연락처	0- []	담당자	김 []
본사소재지	[] 경기 화성시 []	사업장 소재지	[] 경기 화성시 []
이메일주소	[] [] [] [] []	가입일	2021. 04. 21

사업 신청 담당자 정보			
이름	[]	전화번호(회사)	[]
부서	[]	전화번호(휴대폰)	[]
직위	[]	이메일	[]

제출서류	
지원신청서	[]
표준재무제표중영 또는 부가가치세과세표준중영(2022년)	[]
중소기업확인서(유효기간: ~2024. 3. 31.)	[]
사업자등록증	[]

☒ 작성한 내용을 확인하였으며, 해당 지원사업을 신청하겠습니다.

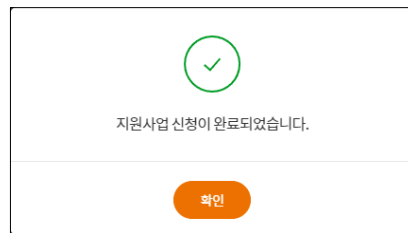
2

3

신청완료

- ☒ 작성한 내용을 확인하였으며, 해당 지원사업을 신청하겠습니다.
- ☐ 신청 후 내용을 수정할 수 없음을 확인하였습니다.

1. 신청하시는 사업명, 기업 기본정보, 신청 담당자 정보, 제출서류 목록을 확인합니다.
2. 작성하신 내용의 확인여부, 신청 후 내용 수정 불가 확인 체크(동의)합니다.
3. **“신청완료”**로 최종 제출하며, 알림이 보이면 **“확인”**합니다.



** 사업 신청 완료에 대한 메시지를 휴대폰에서 확인하셨다면, 정상 신청 완료입니다.

※ 4단계 신청완료가 안되는 문의에 대한 주요 답변 ※

- 신청서류 파일들 용량의 총 합은 100MB미만이 기본값이며, 지원사업별 특성에 따라 제한 용량이 다를 수 있습니다.
(문서를 고화질(600DPI 이상)으로 스캔하신 경우 용량이 큰 편이며, 되도록 300DPI 수준까지 스캔하시기 바랍니다.)
- 일부 서류를 스캐너 공유폴더에서 선택하신 경우일 수 있으며, 바탕화면 등 다른 폴더로 파일을 옮겨서 제출해보시기 바랍니다.
- 최근 인터넷 브라우저(크롬, 엣지 등) 자체의 보안기준 상향으로 한글(hwp) 파일의 업로드 불가 사례가 있으므로, 되도록 pdf로 제출하시면 좋습니다.

4. 지원사업 신청(파인드시스템을 통해 필수서류 제출 - 파인드시스템 설치)

지원사업 신청

1단계

2단계

3단계

4단계

정보 제공 등의 지원사업 확인

업체 기본정보 입력

신청정보 입력

최종확인

2024년 상반기 마케팅 지원사업 참가기업 모집 공고

사업 신청 담당자 정보

이름	10자리 이내	전화번호(회사)	하이픈(-) 포함 13자리 이내
부서	20자리 이내	전화번호(휴대폰)	하이픈(-) 포함 13자리 이내
직위	20자리 이내	이메일	50자리 이내

제출서류 업로드

지원신청서

표준재무제표 증명 또는 부가가치세과세표준 증명(2022년)

중소기업확인서(유효기간: ~2024. 3. 31.)

사업자등록증

확성서 공판등록증명, 기업부설연구소인정서(제출 시 가점)

평가표의 기업평가 항목에 해당하는 증빙서류 사본 일제(제출 시 가점)

필수정보 조회 및 제출

사업 참가 신청기업의 기본 정보 확인을 위하여 아래 증명서를 업로드 하십시오.

파인드시스템을 통해 서류 제출

직접제출

사업자등록증

지방세 납세증명서

국세 환납증명서

* 표시는 필수 입력사항입니다.

이전

다음

증빙자료 온라인 제출

확성서는 고객님의 증빙자료 발급 및 지원사업에 필요한 비용, 시간 번거로움을 최소화하기 위해 항상 노력하고 있습니다.

증빙자료 무방문 제출시스템은 고객님의 지원사업에 필요한 각종 증빙자료를 온라인을 통해 발급함과 동시에 저희 확성시에 자동 제출되는 시스템입니다. 증빙자료 발급기관에 방문하거나 해당 홈페이지에 각각 접속하지 않아도 각종 증빙자료를 One-Stop & One-Click으로 제출하실 수 있습니다.

증빙자료를 온라인으로 제출하시려면 아래 버튼을 클릭하십시오.

증빙자료 제출하기

이용매뉴얼

* 제출한 자료는 업무제휴기관인 KoDATA의 FIND System을 통해 확성시에 전송됩니다.

* 자료제출 프로그램 이용전 유의사항 : 국세청 홈택스에 등록된 인증서로 로그인하여야 합니다.

* 최초 자료 제출시에는 제출프로그램이 설치됩니다.

* (최초 프로그램 설치시에는 프로그램 설치를 위해 인터넷 브라우저가 종료됩니다.)

* 개인사업자의 경우, 정보제공에 대하여 신청정보주체의 직접동의를 받아야 하며 세무대리인을 통한 제출이 불가합니다.

이용절차안내 ☎ 02-3279-6500 (평일 9:00~18:00)

FIND시스템 설치

국세청 등록 인증서 로그인

증빙자료 선택

제출 완료

uQuickfind (7.msi)

1. 서류제출 단계에서 “파인드시스템을 통해 서류 제출”을 선택하면 파인드시스템 활용 안내 페이지가 열립니다.
2. “증빙자료 제출하기”를 눌러 파인드시스템을 실행합니다.
- 처음 사용하시는 경우 설치파일이 다운로드 됩니다.
(다운로드된 파일을 실행하여 파인드시스템을 설치합니다.)

※ 파인드시스템 이용방법은 한국평가데이터(주) (02-3279-6500) 문의 바랍니다.

4. 지원사업 신청(파인드시스템을 통해 필수서류 제출 - 파인드시스템 실행)

증빙자료 온라인

이 사이트에서 **SmartVersion**을 열려고 합니다.
http://www.findsystem.co.kr에서 이 응용 프로그램을 열려고 합니다.

1

열기

취소

The Way to Better Living
같이 살아가는 화성시

화성시는 고객님의 증빙자료

증빙자료 무방문 제출시스템은 고객님의 지원사업에 필요한 각종 증빙자료를 온라인을 통해 발급함과 동시에 저희 화성시에 자동 제출되는 시스템입니다. 증빙자료 발급기관에 방문하거나 해당 홈페이지에 각각 접속하지 않아도 각종 증빙자료를 One-Stop & One-Click으로 제출하실 수 있습니다.


증빙자료를 온라인으로 제출하시려면 아래 버튼을 클릭하세요.

증빙자료 제출하기


이용매뉴얼

* 제출한 자료는 업무제휴기관인 KoDATA의 **FIND System**을 통해 화성시에 전송됩니다.
* 자료제출 프로그램 이용전 유의사항 : 국세청 홈택스에 등록된 인증서로 로그인하셔야 합니다.
* **최초 자료 제출시에는 제출프로그램이 설치됩니다.**
* (최초 프로그램 설치시에는 프로그램 설치를 위해 인터넷 브라우저가 종료됩니다.)
* **개인사업자**의 경우, 정보제공에 대하여 신용정보주체의 직접동의를 받아야 함에 따라 **세무대리인**을 통한 제출이 불가합니다.


이용절차안내 ☎ 02-3279-6500 (평일 9:00~18:00)

 FIND시스템 설치


→

 국세청 등록
인증서 로그인

→

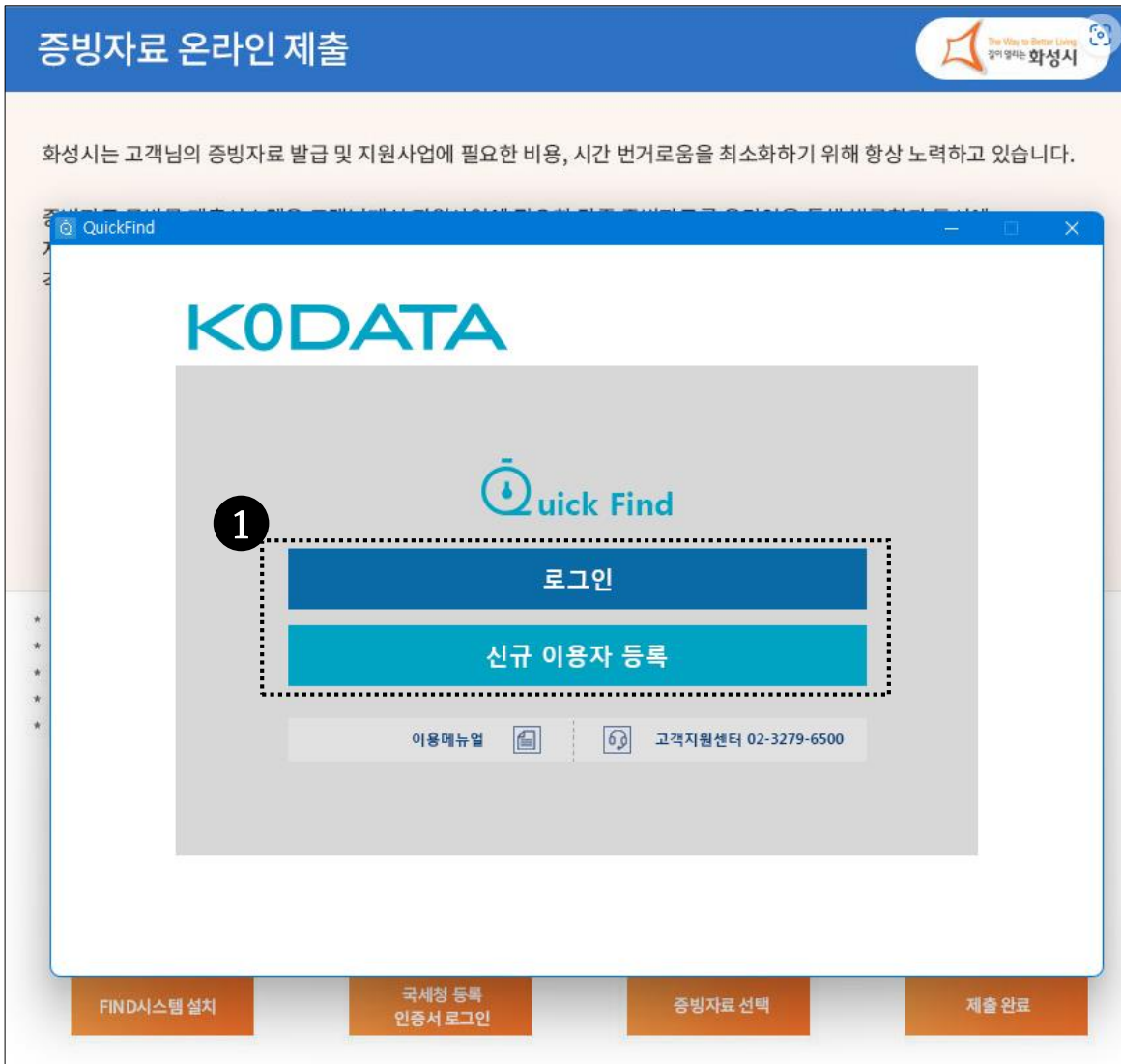
 증빙자료 선택

→

 제출 완료

1. 파인드시스템 설치 후 “증빙자료 제출하기”를 눌러 생성된 알림창에서 **“열기”**로 파인드시스템을 실행합니다.

4. 지원사업 신청(파인드시스템을 통해 필수서류 제출 - 파인드시스템 로그인)



1. 파인드시스템의 회원인 경우 “로그인”,
회원가입은 “신규 이용자 등록”으로 진행합니다.

2. 사업자 구분별 로그인 수단 안내 (필독)

- 법인사업자 : 법인공인인증서
- 개인사업자 : 대표자 개인의 공동인증서((구)공인인증서)
(홈택스에 등록된 인증서만 가능)

4. 지원사업 신청(파인드시스템을 통해 필수서류 제출 - 신청기업 기본정보 입력)

QuickFind

고객센터 02) 3279-6500 (09:00 ~ 18:00) 법인사업자 - 주식회사 로그인

1. 기본정보 입력 2. 제출기관 선택 3. 제출자료 선택 4. 제출자료 전송 5. 전송결과 확인

③제출내역 ⑦도움말

로그인 정보

이용자유형	법인사업자		
상호(법인명)	주식회사 예	사업자번호	744-8
법인등록번호	11 - 6	결산월	12월
대표자명			
사업장소재지	서울특별시 강남구		검색

전송자 정보

성명	송	전화번호	010 - -
이메일(선택)	biz @	직접입력	

1

다음 →

1. 기업 기본정보를 입력 및 작성된 정보를 확인합니다.
- 법인등록번호 : 법인공인인증서 로그인 시 자동입력
(법인등록번호 일치여부 확인)

2. “제출기관 선택” 단계에서는 “화성시”를 선택합니다.

4. 지원사업 신청(파인드시스템을 통해 필수서류 제출 - 제출할 자료 선택)

1. 지원사업에서 요구하는 제출서류의 목록을 확인하고, 해당하는 자료를 선택합니다.
2. 제출할 자료의 선택을 마쳤으면 “제출” 버튼을 누릅니다.

**** 주의 ****

제출하실 자료에서 누락된 자료가 있는지 한번 더 확인하시고 제출해 주시기 바랍니다.

4. 지원사업 신청(파인드시스템을 통해 필수서류 제출 - 자료 다운로드 및 전송)

1

QuickFind

고객센터 02) 3279-6500 (09:00 ~ 18:00) 법인사업자 - 주식회사 예 로그인

1. 기본정보 입력 2. 제출기관 선택 3. 제출자료 선택 4. 제출자료 전송 5. 전송결과 확인

제출기관 목록
화성시

제출자료 목록

진행상태	주민/사업자번호	제출자료명	제출일자	제출상태	제출결과	실패사유
전송완료	744-	사업자등록증명원		제출완료	변경	
전송완료	744-	납세증명(국세환납증명)		제출완료	변경	
조회완료	744-	표준재무제표증명원		제출완료	변경	
조회중	744-	법인세 신고자료		제출완료	변경	
조회완료	744-	표준재무제표증명원		제출완료	변경	
조회중	744-	법인세 신고자료		제출완료	변경	
조회중	744-	표준재무제표증명원	2019년 결산월 : 12월	제출완료	변경	
조회중	744-	법인세 신고자료	2019년	제출완료	변경	
조회오류	744-	표준재무제표증명원	2020년 결산월 : 12월	제출완료	변경	[2020년 12월] 조회가능기간이 아닙니다.
조회중	744-	법인세 신고자료	2020년	제출완료	변경	
미처리	744-	지방세납세증명서		제출완료	변경	

진행현황 (3 / 11)
27 %
성공 2 실재 0 대상아님 1 일괄 재전송

이전 종료

2

1. 파인드시스템이 자료를 다운로드하고, 화성시 기업지원 플랫폼으로 자료를 전송합니다.
- 자료 전송은 약 10분 내외입니다.
2. 전송이 완료되면 “종료”로 제출을 마칩니다.

4. 지원사업 신청(파인드시스템을 통해 필수서류 제출 - 제출결과 확인)

증빙자료 온라인 제출

The Hwaseong Industry Promotion Agency
화성시

화성시는 고객님의 증빙자료 발급 및 지원사업에 필요한 비용, 시간 번거로움을 최소화하기 위해 항상 노력하고 있습니다.

증빙자료 무방문 제출시스템은 고객님의께서 지원사업에 필요한 각종 증빙자료를 온라인을 통해 발급함과 동시에 저희 화성시에 자동 제출되는 시스템입니다. 증빙자료 발급기관에 방문하거나 해당 홈페이지에 각각 접속하지 않아도 각종 증빙자료를 One-Stop & One-Click으로 제출하실 수 있습니다.

QuickFind

고객센터 02) 3279-6500 (09:00 ~ 18:00) 법안사업자 - 주식회사 예 로그인

1. 기본정보 입력 2. 제출기관 선택 3. 제출자료 선택 4. 제출자료 전송 5. 전송결과 확인

제출내역

제출기관 목록
화성시

제출자료 목록

진행상태	주민/사업자번호	상세사유
전송완료	744	사업
전송완료	744	납세
전송완료	744	표준
전송완료	744	법인
전송완료	744	표준
전송완료	744	법인
전송완료	744	표준
전송완료	744	법인
전송완료	744	표준
전송완료	744	법인
조회오류	744	표준
자료없음	744	법인
전송오류	744	지방세납세증명서

전송결과

서류 제출 결과는 아래와 같습니다.
제출기관 : 화성시

11 건
전체

8 건
성공

1 건
실패

2 건
대상 아님

확인

8건의 데이터가 없습니다.

전송명량 (11 / 11)
100 %
성공 8 실패 1 대상아님 2
일괄 재전송
이전 종료

1. 자료 제출결과를 확인하고, “확인”을 눌러줍니다.

4. 지원사업 신청(파인드시스템을 통해 필수서류 제출 - 파인드시스템 종료)

1. 파인드시스템 종료 확인 : “예”를 눌러 종료합니다.

증빙자료 온라인 제출

화성시는 고객님의 증빙자료 발급 및 지원사업에 필요한 비용, 시간 번거로움을 최소화하기 위해 항상 노력하고 있습니다.

증빙자료 무방문 제출시스템은 고객님의께서 지원사업에 필요한 각종 증빙자료를 온라인을 통해 발급함과 동시에 저희 화성시에 자동 제출되는 시스템입니다. 증빙자료 발급기관에 방문하거나 해당 홈페이지에 각각 접속하지 않아도 각종 증빙자료를 One-Stop & One-Click으로 제출하실 수 있습니다.

QuickFind

고객센터 02) 3279-6500 (09:00 ~ 18:00) | 법원사업자 - 주식회사 | 로그인

1. 기본정보 입력 | 2. 제출기관 선택 | 3. 제출자료 선택 | 4. 제출자료 전송 | 5. 전송결과 확인

제출내역

제출기관 목록

화성시

제출자료 목록

진행상태	주안/사업자번호	사업자	실제사용
전송완료	74	사업자	
전송완료	74	납세증	
전송완료	74	표준제	
전송완료	74	법인세	
전송완료	74	표준제	
전송완료	74	법인세	
전송완료	74	표준제	
전송완료	74	표준제	
조회오류	74	표준제무제표증명원	
자료없음	74	법인세 신고자료	
전송오류	74	지방세납세증명서	

프로그램을 종료하시겠습니까?

예 | 아니오

진행영향 (11 / 11)

성공 8 | 실패 1 | 대상미청 2

일괄 재전송

이전 | 종료

5. 자주 묻는 질문(사업 신청 중 4단계[최종확인]에서 신청완료를 눌러도 반응이 없어요?)

- > 신청서류 용량의 총 합은 100MB 미만이 기본값이며, 지원사업마다 다를 수 있습니다.
문서를 고화질(600DPI 이상) 스캔하신 경우 용량이 큰 편이며, 300DPI 수준으로 스캔 바랍니다.
- > 제출 서류의 일부를 스캐너 공유폴더에서 선택하신 경우, 제출할 파일의 원본 경로를 찾지 못하는 경우가 있습니다.
스캔 공유폴더로부터 바탕화면 등 다른 폴더로 파일을 옮겨서 제출하시기 바랍니다.
- > 최근 인터넷 브라우저(크롬, 엣지 등) 자체의 보안 기준이 높아져서 한글(hwp) 파일의 업로드가 안되는 경우가 있습니다.
되도록 pdf로 제출하시면 좋습니다.
- > 지원사업 신청 서류 및 제출서류 파일을 제출 대상에 맞게 분리하여 생성하고 제출해 주셔야 합니다.
 - 예1) 사업 신청서, 수행 계획서, 사업자등록증명, 납세증명 각각의 파일로 분리하여 제출 서류로 등록 → 정상
 - 예2) 사업 신청서, 수행 계획서 등을 한 개의 파일(신청서.pdf)로 만들고, 각 서류를 제출할 때 원본 파일 이름을 바꿔서 등록
→ 제출할 서류의 원본 파일을 컴퓨터에서 찾을 수 없어서 오류 발생
- > 다운로드하셨던 서식 파일명에 제출하실 회사명 등을 이어 쓰셔서 파일명이 너무 길어진 경우 오류일 수 있습니다.
파일명을 간단하게 줄여서(예: oo사업신청서oo기업.pdf) 제출하시면 됩니다.
 - 예1) oo사업신청서oo기업.pdf(20자 이내) → 정상
 - 예2) oo사업신청서(서식)oo기업개인정보제공동의서.pdf(30자 이상 등 너무 긴 경우) → 오류

5. 자주 묻는 질문(지원사업 서류가 부족하다고 보완요청 연락을 받았어요. 보완서류 제출은 어디에서 하나요?)

- > 1. 로그인 - 2. 내정보(오른쪽 위 메뉴) > 지원사업 관리로 이동합니다.
- > 지원사업 > 지원사업 목록 > 신청한 사업 메뉴에서 **“상태”**를 보시면 **“보완요청”** 상태 아래에 **“재신청하기”**로 이동합니다.
- > 보완을 요청받은 서류를 등록하시고, “재신청하기”로 최종 제출합니다.

The screenshot shows the HIPA Hwaseong Industry Promotion Agency website. The main navigation bar includes links for Hwaseong City Companies/Products, Support Projects, Agency Introduction, Information Hall, Open Office, and Site Map. A user profile dropdown menu is open, showing options like 'My Information', 'View My Profile', 'Manage My Profile', 'Support Project Management', and 'Manage My Messages'. The 'Support Project Management' option is highlighted with a red box and a red arrow labeled '2'. Below this, the 'Support Project List' page is shown. The left sidebar has a 'Support Project List' link highlighted with a red box and a red arrow labeled '3'. The main content area shows a table of support projects. The first project is '2022년 중소기업 운전자금 지원사업' (2022 Small Business Driving Fund Support Project). The 'Status' column for this project shows 'D-II' and '2022-08-24'. A red box and a red arrow labeled '4' point to the '보완요청' (Request for Supplementary Documents) status, with a '재신청하기' (Re-apply) button visible below it.

5. 자주 묻는 질문(다른 사업을 잘못 신청해서 신청을 취소하고 싶어요. 어디서 취소할 수 있나요?)

> 1. 로그인 - 2. 내정보(오른쪽 위 메뉴) > 지원사업 관리로 이동합니다.

> 지원사업 > 지원사업 목록 > 신청한 사업 메뉴에서 “상태”를 보시면 “접수완료”상태 아래에 “접수취소”로 취소합니다.

** 신청 기간이 남아있는 지원사업에 한하여 취소 가능합니다. (마감된 사업 취소 불가)

The screenshot shows the HIPA Hwaseong Industry Promotion Agency website. The main navigation bar includes links for '화성시 기업/제품', '지원사업공고', '진흥원 소개', '알림마당', '열린경영', and '사이트맵'. A large banner features the text '기업 성장의 길을 열어주는 화성산업진흥원' (Hwaseong Industry Promotion Agency, Opening the path for business growth). A user profile dropdown menu is open, showing options like '내정보', '관심분야 보기', '계정정보 관리', '정보관리', '지원사업 관리', and '메시지관리'. An arrow points from the '지원사업 관리' option to a detailed view of the '지원사업목록' (Support Project List) page. On this page, a table lists projects, with one project in '접수완료' (Completed) status. An arrow points to the '접수완료' status, and another arrow points to a '접수취소' (Cancel) button next to it.